

Andersson, Ingeger Nils Fritz
efternamn (fullst formamn, tilltalsnamnet understruket)

född 15/8 1921

yrke - eget - makes - målsmans

Valkretsd, Södergird, Skövlinge

adress

og - g - frsk - ank

Kummeklin

tel A7.

H. Carlsson

Folke Westberg

J.nr 2163 1942 inskr 21/8 1942 vårdavd 4 utskr 1/12 1942 fr-fbd-ofbd död

inrem av und diagn meddel 194

diagnos *Fractura carpica, antibrachii, +
göthlegmanne mar om.*

Op: 1) Excision + sutur + osteosyntes. 2) Triostrikt. 3) Incision + drän.

J.nr 194 inskr / 194 vårdavd utskr / 194 fr-fbd-ofbd-död

inrem av und diagn meddel / 194

diagnos

J.nr 194 inskr / 194 vårdavd utskr / 194 fr-fbd-ofbd-död

inrem av und diagn meddel / 194

diagnos

J.nr 194 inskr / 194 vårdavd utskr / 194 fr-fbd-ofbd-död

inrem av und diagn meddel / 194

diagnos

I dag för c:a en timme sedan kört omkull med bil, härvid brutit vänster arm, ej varit avsvimnad, men kan ej uppge närmare händelseförloppet

Status: A.t. opåverkat. Ej chockad.

Cor:0.

Puls god.

L.S: På vänster arm omedelbart under armbågsvecket krossår, sträckande sig nästan runt armen endast lämnande ett c:a 5 cm. brett hudparti på baksidan fritt. Muskulaturen starkt söndertrasad, mycket kraftigt förorenad grus.

Rtg. Vä. överarm: Rtg. visar en komplicerad fraktur av såväl radius som ulna med diastas och dislokation mellan fragmenten, stark förorening i mjukdelarna.

21/8 Op. (N-t). *Revision* av det starkt kontunderade och förorenade mjukdelssåret. Blodig reposition av frakturerna å radius och ulna. Den förra kan ej bibehållas i läge förrän osteosyntes med metalltråd ägt rum. Mjukdelssåret imbiberas med sulphatiazol i substans. Drain. med 3 gummirör. Gipsskena.

Kontrollröntgen: Efter reposition och osteosyntes tämligen tillfredsställande läge.

27/8 SSB 85%

2/9 Op. (N-t). Som läkningsförloppet hittills tett sig gynnsamt utan infektionstecken, anlägges i dag trådextension genom metacarpalbenet. 2 kg. extension å Sandahls skena.

2/9 Rtg. Vä. hand: Såvitt går att bedöma av plåtarna ligger tråden i tillfredsställande läge.

4/9 Rtg. vä. underarm: Någon diastas mellan fragmenten å såväl radius som ulna.

17/9 Rtg. Vä. underarm: Oförändrat läge. Ingen säker callus.

1/10 Rtg. Vä. underarm: Läget oförändrat. Alltjämt ingen säker callusbildning.

2/10 Op. (K-n): Firschning av hudeffekten.

26/10 Rtg. Vä. underarm: Läget tämligen tillfredsställande. Begynnande callus

29/10 Skruvad av varden = supuration från trådkanalerna.

J.nr 2163 194 2 Andersson, Ingemar Nils Fritz
 efternamn förnamn

9/11 Op. (N-t) Incision av ett phlegmone i vola manus. Rör dragas tvärs genom handen. Utskrapning och tamponad av en fistelgång efter trädsträcket å ulnara kanten av handen.

12/11 Op. (N-t). Incision av phlegmonet i vola manus. Rikl. med var tömmer sig. Inga tecken på senskideinflammation. Drain. med rör.

26/11 Gipskåpa över armbågen
 och ner över handleden.
 Handen ligger frut.

28/11 Rtg. Vä. underarm: Tämmligen tillfredsställande läget av frakturen. Sparsam callus nu synlig.

2/10: Armer nu ganska starkt.
 Handen fortfarande något svullen. Bågen
 på höl. god växel. M med gipskåpa
 Patitiviska sårbehandling här. Fort-
 valt vård på A7 sjukhus

9/1-43 Rtg. på v. arm: Läget tillfredsställande.
 Lätt riklig callus.

2/2-43 Rtg. Vä. underarm: Läge och callus
 oförändrade sedan föreg. undersökning.

2/9 Vä volaområdet av vänster underarm
 finns ett 15 cm långt tvärgående ärr
 beläget 15 cm ovan proc. styl. uln. Äret
 är 6 cm brett på bredaste stället.

7 vänstra ~~metacarpal~~ ^{metacarpal} ~~scalleden~~
 finns en subluxation radialt av handen
 (beror på förkortning av radius?). I höj. 7 vänstra
 armbågsleden sträcker han fullt direkt
 är flexionen inbränt med 15-20°.

Flexionen i vänstra radiocarpaleden
inbänkadt med c:a 30°. Extensjonen
i samma led inbänkadt med c:a 30°.
Flexionen radiärt ej inbänkadt, ulnart
upphävd. Pronationen normal. Kan
ej alls supinera handen. 14 & 15
cm ovan olecranon mäter ^{man} vid sträckt
arm 3 cm mindre omkrets än vänstra
öbrarmen än i höjra. 19 cm ovan
proc. styl. uln. mäter ^{man} vänster underarm
vid sträckt arm 2 cm mindre omkrets
än i höjra. Dynamometer höjra
hand 130, vänster 10.
Fracturen i ~~halsledet~~ ^{första} ~~vid ruck-~~
~~ning~~ ^{isidled} fullt konsoliderad
man tycker sig kunna rucka den, dock
är detta ej fullt säkert. Grova
kraften för rörelser i armbågsleden
starkt nedsatt, när man applicerar
motståndet i handen och även när
man applicerar motståndet ovan
fracturstället. Kan ej lyfta en stol
med bädd vänster arm och ej heller
med sträckt på grund av svaj-
heten i fingrarna, juft dynamo-
meterprovet. Dessutom förefinnes
en rörlig inbänkning i finger-
lederna. Kan ej knyta handen.
Kan sträcka den närbän fullt. Flexionen
möjligt endast ett fåtal grader i metacarpophalangealederna och i distala

Kurv sidnr

Kurv sidnr

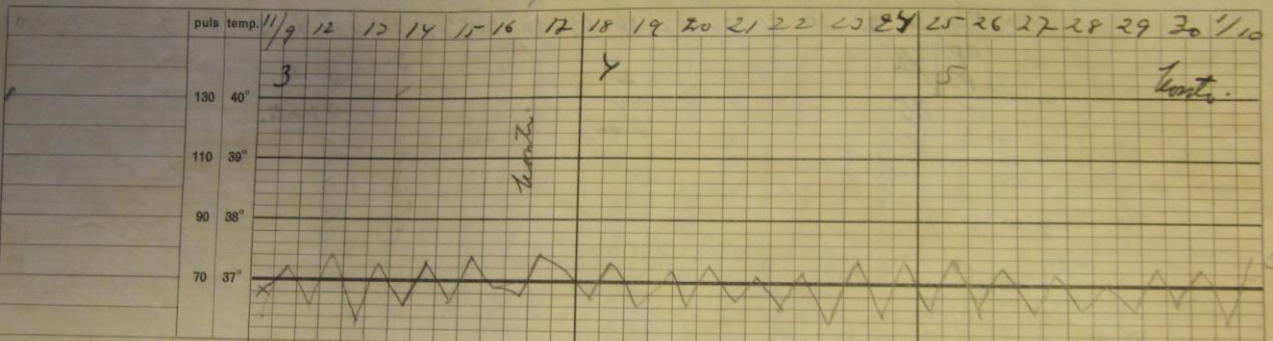
J. nr 163 194 L *Andersson* *Tage*
efternamn förnamn

A.7. 15/8 1921, 21^o
född

inskr 21/8

Årsk.

Front complex, anteborder in



Strömlök
hansigt + röster
finger v. hand

strick 1 kg

Hollen -
slutet -

Kurv sidnr

Kurv sidnr

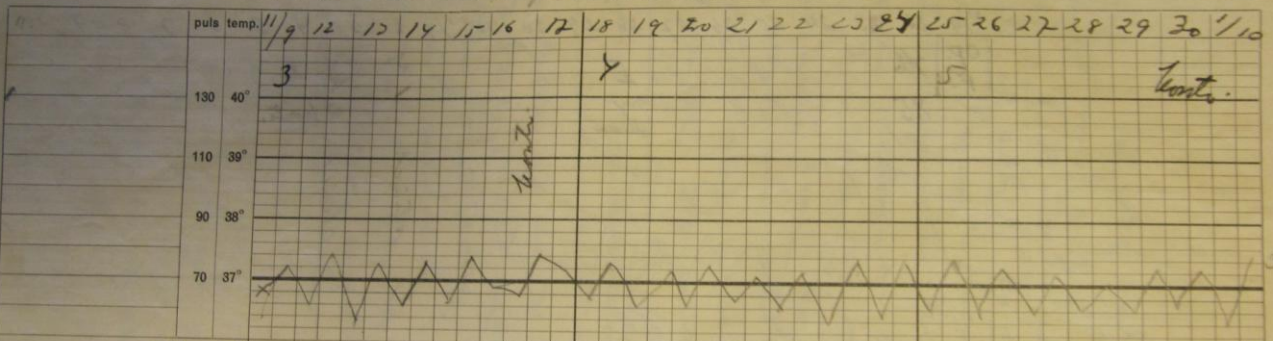
J. nr 163 194 L *Andersson* *Tage*
efternamn förnamn

A.7. 15/8 1921, 21^o
född

inskr 21/8

Antsk.

Front complex, antskrivning



Sträcklek
hansigt + rörelse
finger v. hand

sträck 1kg

Hollen -
Skinn -

J.nr. 2163 1942

Madison Liegema
efternamn förnamn

27

född

1 1 21^o

Kurv sidnr.

inskr 21/8

Smitt kompl. antebes. sid



*Svavelposten
Stagnation*

1 0.2 0.3 0.4 0.5

Kurv sidnr

Kurv sidnr 2

J.nr 2163 1942

efternamn

Andersson, Ingemar

förnamn

#7

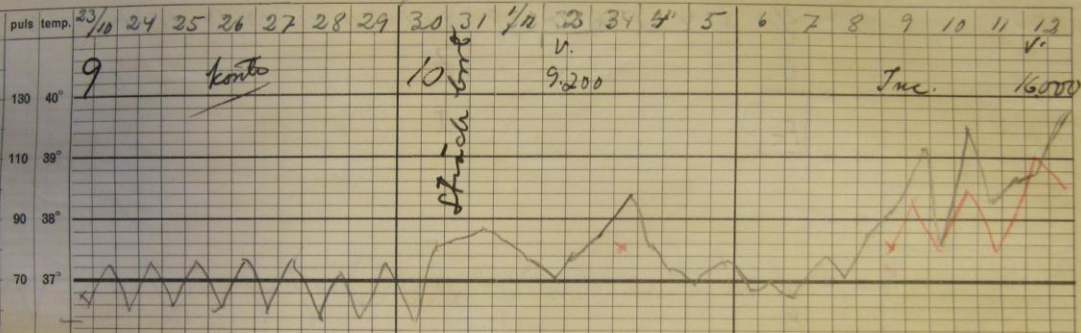
född

1 1

21.20

inskr 2/18

Dist. compl. antalskr. sin.



Shaphthal
 Sulfat: 8 Teil
 Sulfanamid 1x5

0.6 0.2 0.8 0.9 1.0 1.1 1.2 1.3 1.4 1.5



benzel

21

P. 2

Kurv sidnr

J.nr 2163 194 2

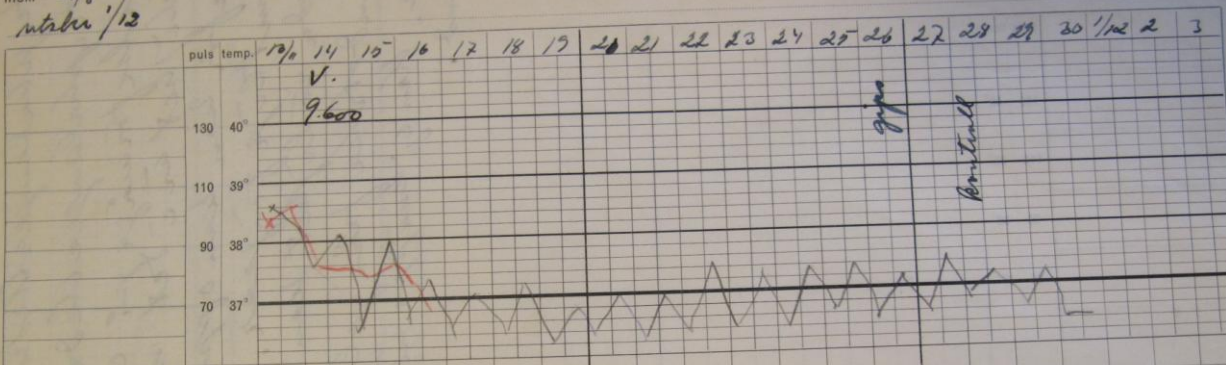
Andersson, Suzanne
efternamn förnamn

född

1 1 21 21

Inskr 2/8

utskriv 1/12



pulsmanöver 1x5
handbad
Massage

Handwritten notes at the bottom of the page, including a date '1/12' and some illegible scribbles.

interphalangealederna. I praktiska
interphalangealederna kan man en
rörelseförmåga på cirka 110°. Tummens
förlänghet är i det närmaste normal
varför man kan opponera den mot
samtliga fingrar. Tack vare tummens
goda rörlighet kan man ta upp en
färdsträka från golvet med fingrar-
na. Man ^{bygg} knäppa en knäpp med vänster
-hand.

född

förnamn

efternamn

194

dnr

dnr

inskr

| | | | | |
|-------|-----|-----|-----|-----|
| puls | 130 | 110 | 90 | 70 |
| temp. | 40° | 39° | 38° | 37° |